



弘憶國際股份有限公司(3312)

2020第四季營運成果 法人說明會



投資安全聲明

- 弘憶之前瞻性陳述，可能包括有關其營運成果、財務狀況或業務前景之聲明，須受重大風險及不明朗因素之限制，且該等聲明乃根據弘憶之現有預期而作出。
- 受諸多因素之影響，其中包括：本產業的週期性質、本公司對按時引進新產品的倚賴程度、本公司對產品需求增長的倚賴程度、本公司有效競爭的能力、本公司對核心人員的倚賴程度、整體經濟及政治狀況、因天然及人為災害導致商業活動之可能性的中斷，包括恐怖份子活動、武裝衝突及外匯匯率之波動，實際業績可能與該等前瞻性陳述所明示或暗示者相差甚遠。
- 此外，本報告所載的任何財務資料係遵照國際財務報導準則公報(**IFRSs**)編製。
- 除法律規定者外，本公司於任何特定時間所發佈之財務預測及前瞻性陳述均不產生任何披露責任，且本公司並不負責公開更新或修改任何預測或前瞻性陳述，不論因出現新資料、發生未來事件或其他理由亦然。



① 公司簡介

② 財務資訊

③ 營運展望

④ 問與答



1995年成立



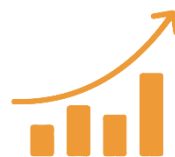
資本額12.5億



營運總部位於台北



12個服務據點位於
中國、香港、台灣



2010年台灣掛牌上市
#3312



整體超過
190位員工



① 公司簡介

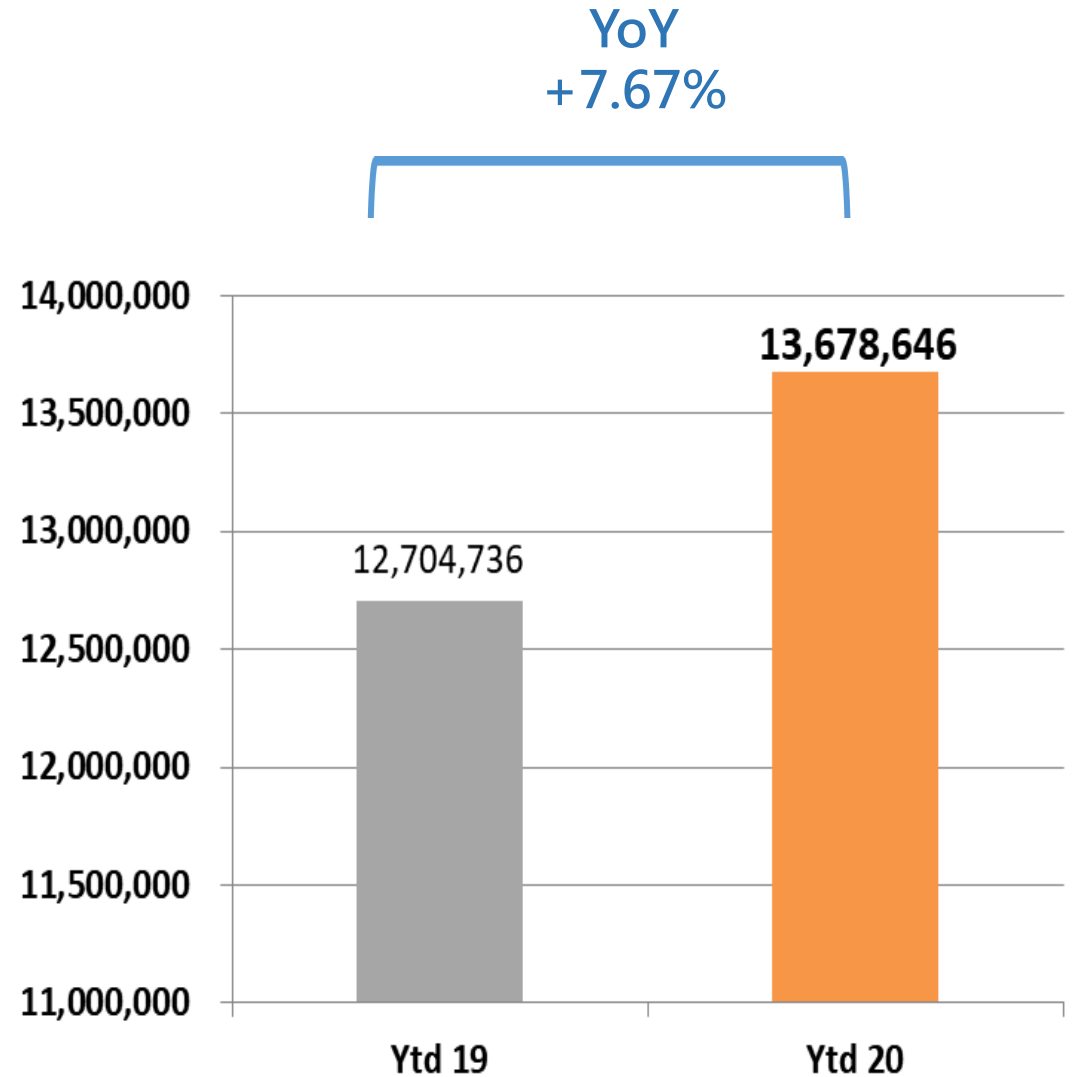
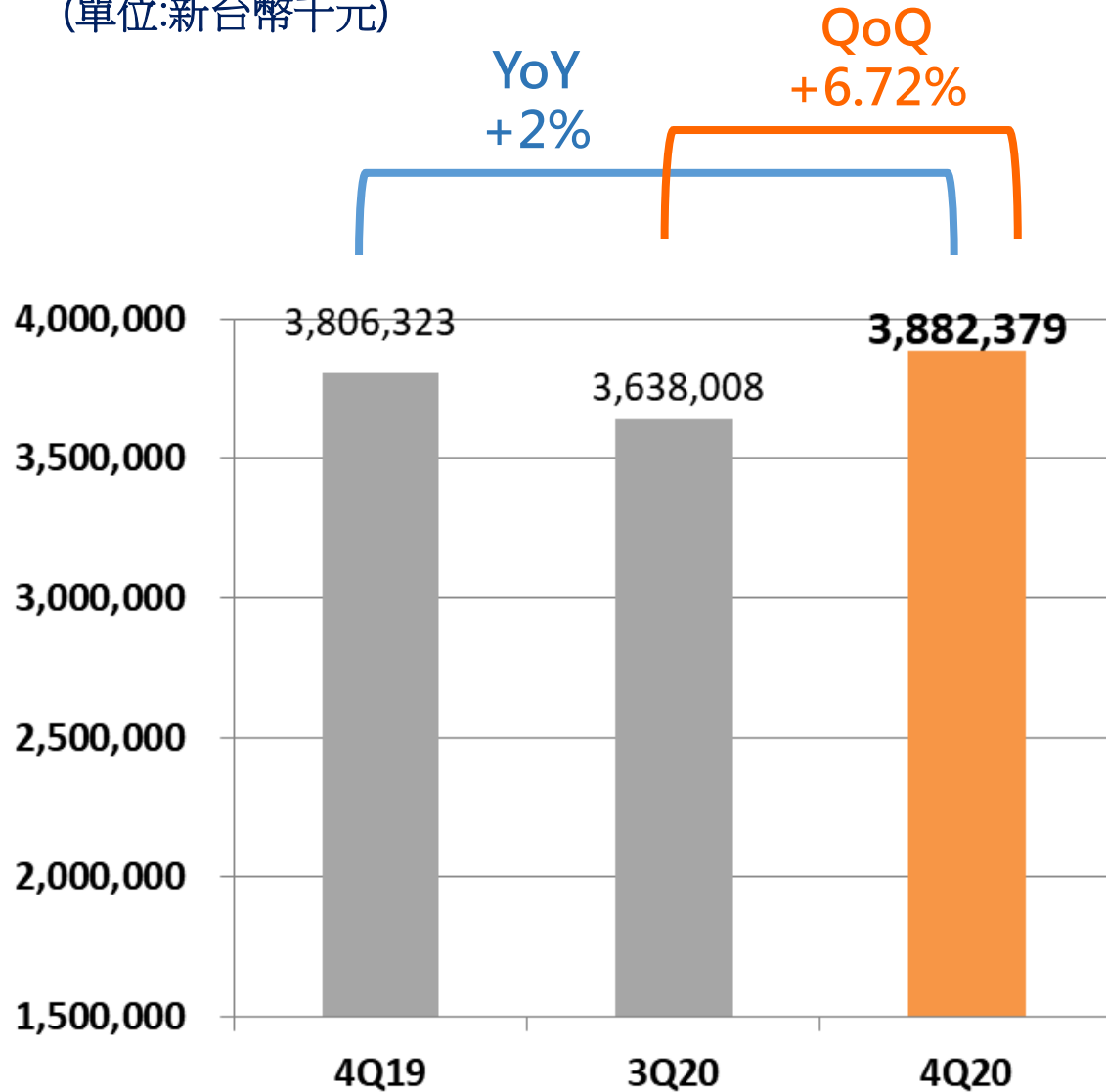
② 財務資訊

③ 營運展望

④ 問與答

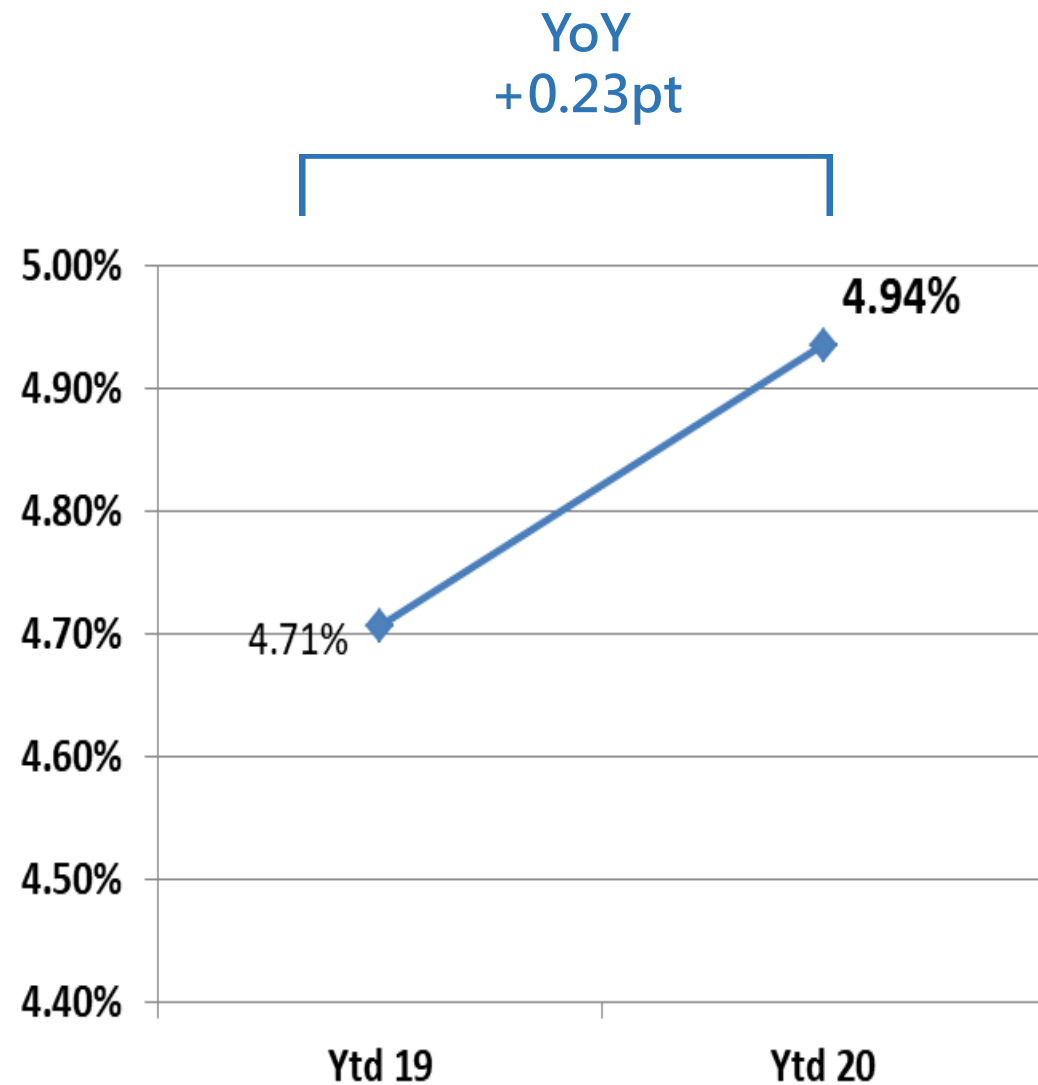
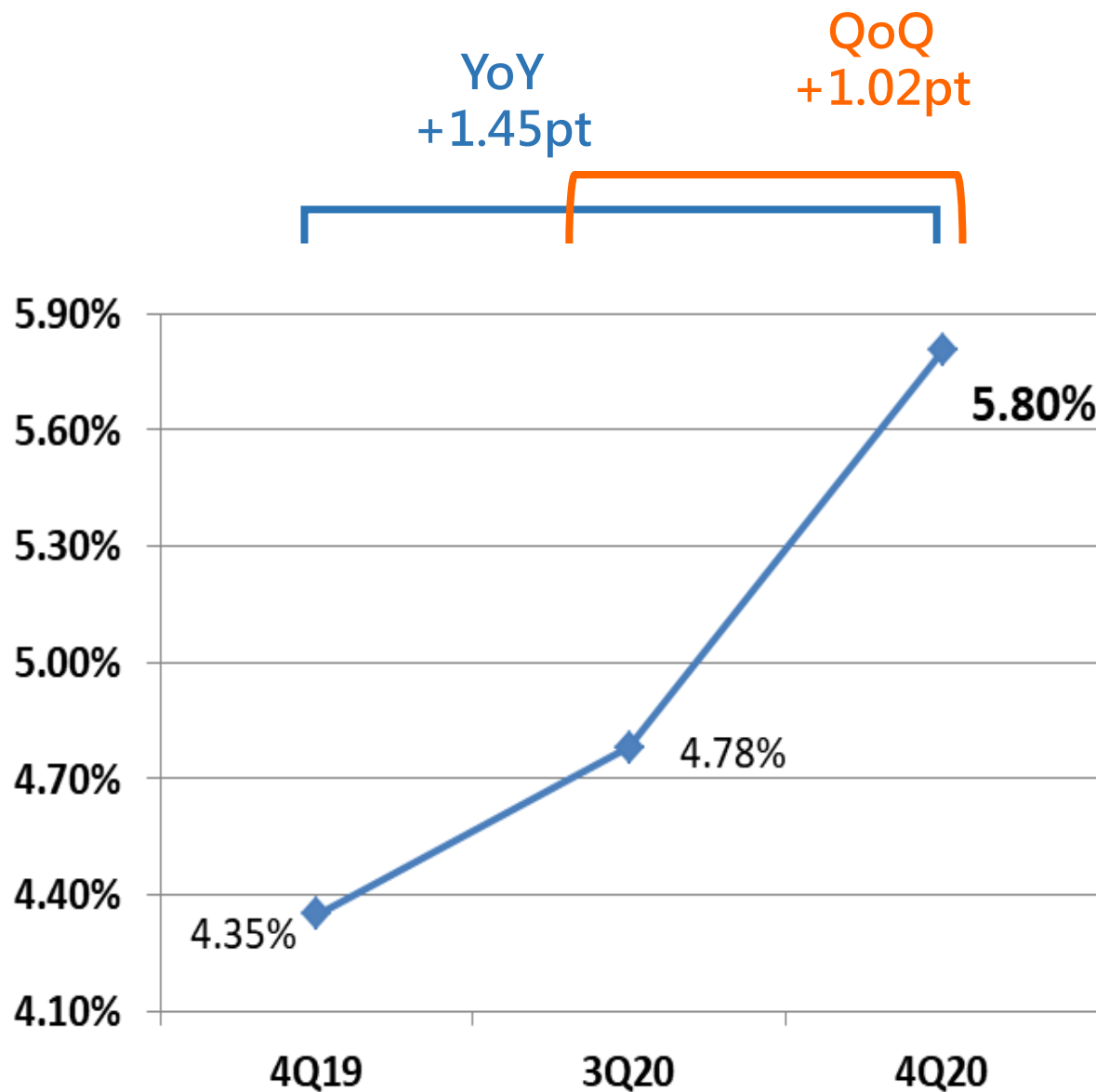
▶ 財務資訊-合併營業收入

(單位:新台幣千元)





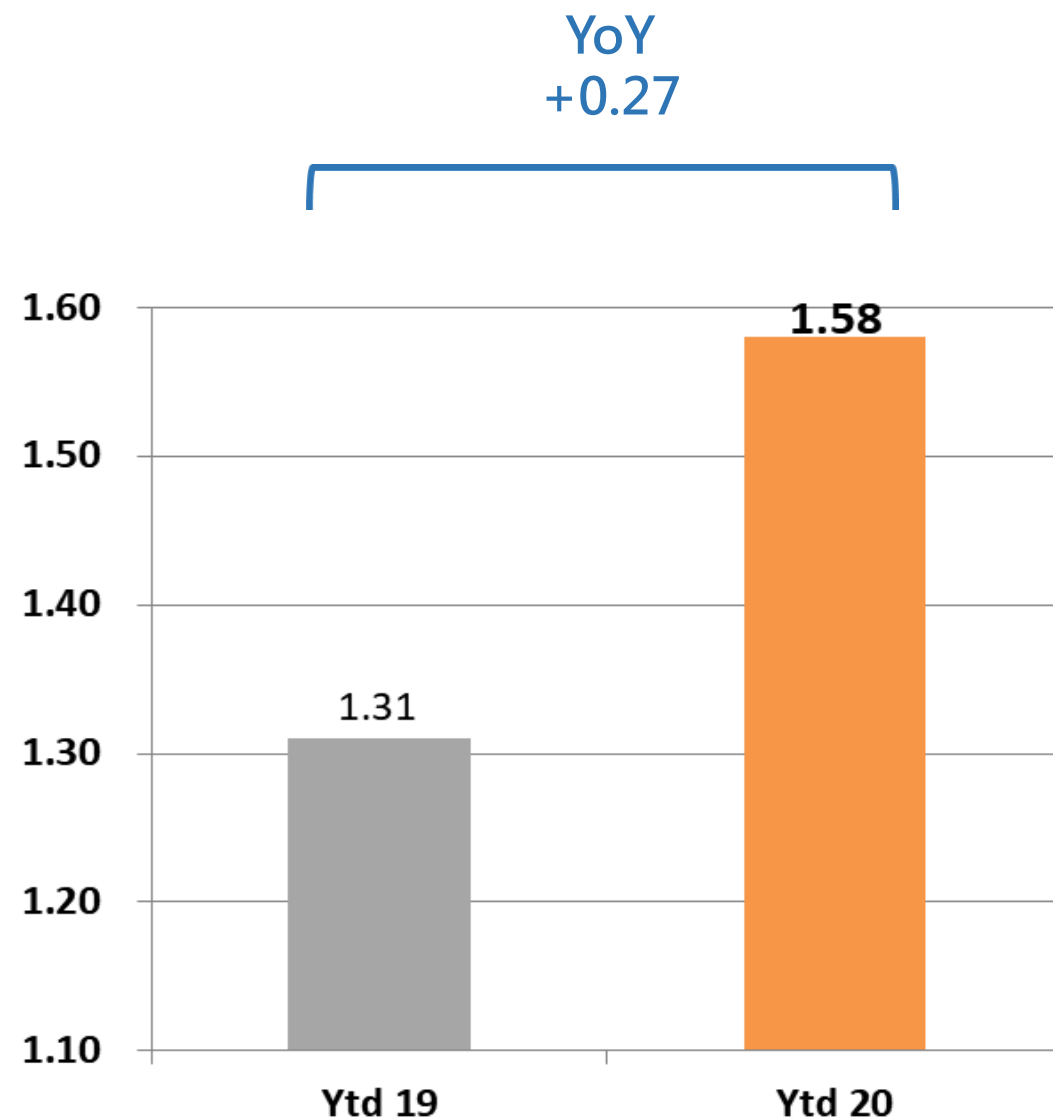
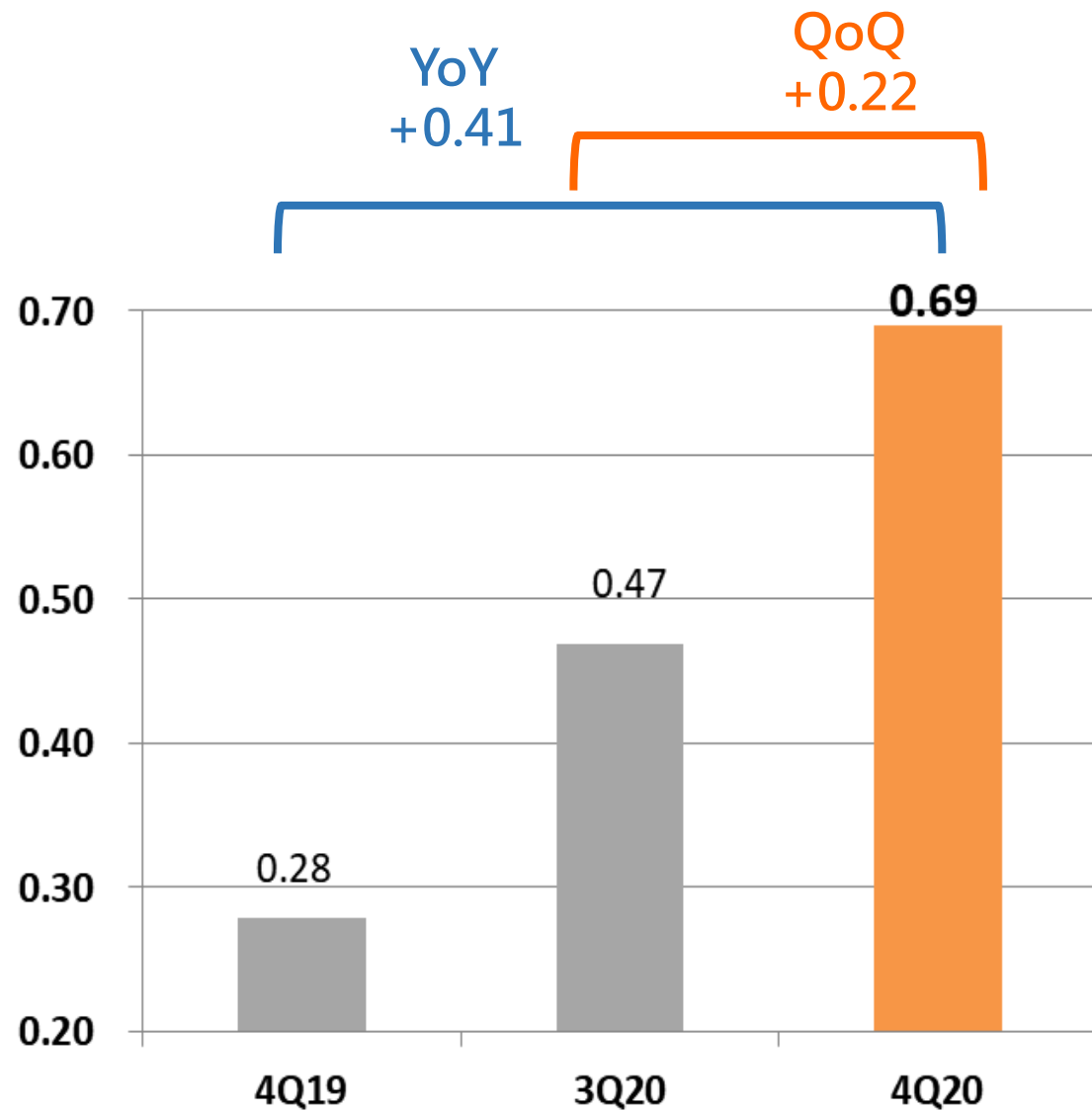
財務資訊-合併營業毛利率





財務資訊-合併每股盈餘

(單位:新台幣元)



▶ 財務資訊-合併綜合損益表-季度

(單位:新台幣千元)

項目	4Q20	3Q20	4Q19	QoQ	YoY
營業收入	3,882,379	3,638,008	3,806,323	6.72%	2.00%
營業成本	3,657,037	3,464,069	3,640,746		
營業毛利	225,342	173,939	165,577	29.55%	36.09%
推銷費用	60,576	58,624	63,383		
管理費用	43,243	34,673	41,518		
研究發展費用	8,813	5,741	5,238		
預期信用減損利益	(2,598)	(9,338)	338		
營業費用合計	110,034	89,700	110,477		
營業淨利	115,308	84,239	55,100	36.88%	109.27%
營業外收入及支出	(6,976)	(4,582)	(5,603)		
稅前淨利	108,332	79,657	49,497		
所得稅費用(利益)	21,935	20,663	15,888		
本期淨利	86,397	58,994	33,609	46.45%	157.07%
每股盈餘(元)	0.69	0.47	0.28		

▶ 財務資訊-合併綜合損益表-年度

(單位:新台幣千元)

項目	<i>Ytd 2020</i>	<i>Ytd 2019</i>	<i>YoY</i>
營業收入	13,678,646	12,704,736	7.67%
營業成本	13,003,476	12,106,748	
營業毛利	675,170	597,988	12.91%
推銷費用	234,129	233,176	
管理費用	146,275	130,731	
研究發展費用	24,022	19,783	
預期信用減損利益	(4,766)	(3,101)	
營業費用合計	399,660	380,589	
營業淨利	275,510	217,399	26.73%
營業外收入及支出	(27,290)	(10,584)	
稅前淨利	248,220	206,815	
所得稅費用(利益)	50,646	51,898	
本期淨利	197,574	154,917	27.54%
每股盈餘(元)	1.58	1.31	

▶ 財務資訊-合併資產負債表

(單位:新台幣千元)

項目	2020年四季	2020年三季	2019年第四季	QoQ	YoY
現金及約當現金	1,228,978	1,101,417	481,942	11.58%	155.01%
應收帳款淨額	2,824,659	2,877,025	3,182,176	(1.82%)	(11.23%)
存貨淨額	804,619	655,431	680,348		
其他流動資產	301,092	310,915	318,984		
其他非流動資產	357,833	123,239	77,023		
資產總計	5,517,181	5,068,027	4,740,473		
借款	1,306,497	1,118,017	1,189,699	16.86%	9.82%
應付帳款	2,570,861	2,387,614	1,981,393	7.67%	29.75%
其他流動負債	143,519	129,891	143,054		
非流動負債合計	8,627	10,521	20,707		
負債總計	4,029,504	3,646,043	3,334,853		
權益總計	1,487,677	1,421,984	1,405,620		



① 公司簡介

② 財務資訊

③ 營運展望

④ 問與答

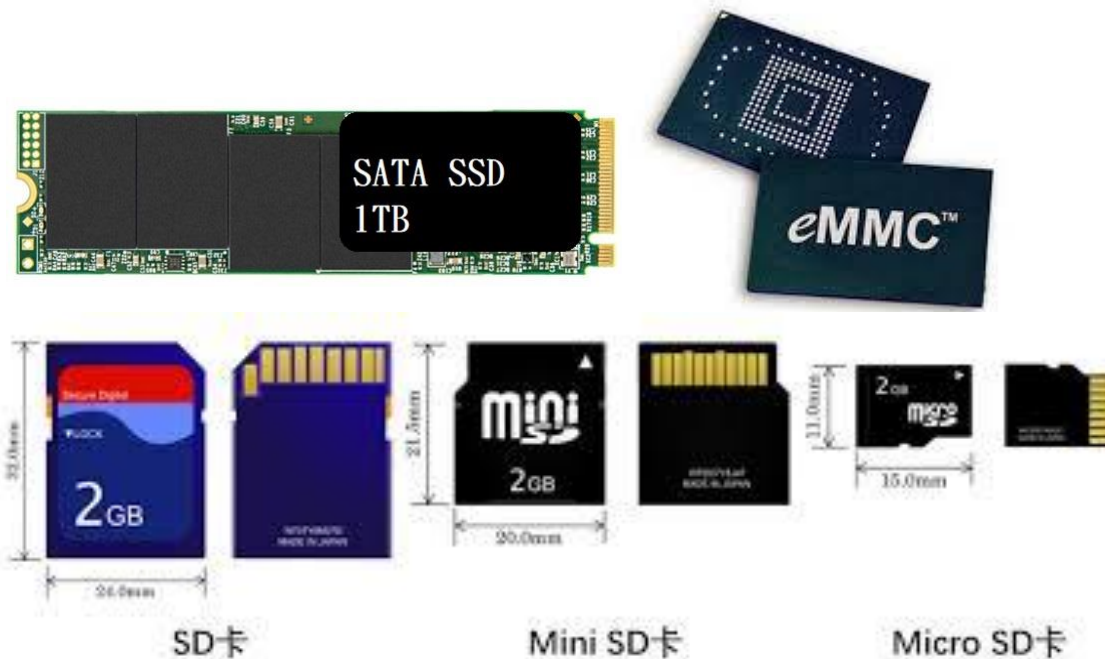
公司: 衡宇科技
資本額: 新台幣4億
成立日期: 2012年02月

簡介:

- 主要設計儲存控制晶片, 目前研發人員超過100人, 半導體領域平均經驗超過8年。
- 自主創新開發控制晶片設計、驗證、測試流程, 目前累積硬體和固件專利達100項以上。

GMI 產品主要推廣市場

- 儲存控制晶片 (Wafer)
- SSD、eMMC、SD、UFS
- 儲存產品、監控產品、消費性電子產品等



▶ 營運展望 | 新產品代理

公司: 源傑科技

資本額: 新台幣4億


成立日期: 2010年06月

簡介:

- 致力於微機電半導體技術的矽光學平台整合。
- 小尺寸高精度的光連接模組設計與晶圓級製程導入量產規模的製造能力。逐步發展光電整合晶片(OE-IC)，作為更高階的光通信元件。

GMI 產品主要推廣市場

- 高階光通訊模組
 - 網路通訊: 數據中心、雲計算、5G基站，工業自動化，遠端資訊發佈系統…等
 - 影像傳輸類: 劇院、醫療影像、高清會議系統、公共安防監控…等



公司: 富鼎先進 (代碼: 8261)

資本額: 新台幣 8億


成立日期: 1998年7月

簡介:

- 台灣第一家成功整合6英寸DMOS的IC設計公司
- 提供整體電源解決方案, MOSFET, IGBT, Power ICs, 並取得ISO9001認證.
- 至2019年底MOSFET出貨超過310億顆晶片

GMI 產品主要推廣市場

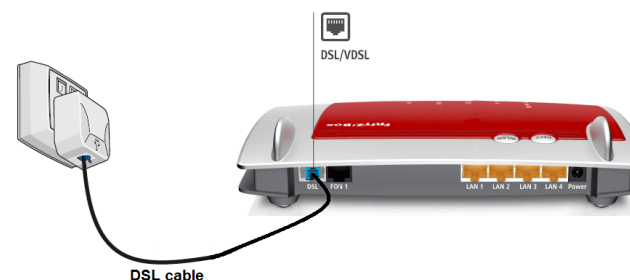

- MOSFET: 12~250V 與 400~900V
- IGBT: 400~1300V
- 應用於電腦、伺服器、顯示卡、充電樁、通訊和工業等領域。



- Zbit恒燦半導體(Nor Flash) 導入台系大廠, 第一季開始出貨
- TWS 主動降噪晶片20年第四季出貨突破 48萬顆
- 助輔聽器市場預計第二季客戶開始進入試產
- 藍牙手環晶片20年第四季出貨突破110萬顆
- 2.5G乙太網路個人電腦與寬頻客戶開始大量出貨
- IOT → 智能燈泡與智能插座客戶端導入今年放大量
- 氮化鎵電源轉接器, 客戶驗證完畢, 準備導入RFQ
- WiFi-6 客戶預計第二季進入量產階段

◆ 運營商與標案市場

- IPTV/ AP Router / XPON/ XDSL/ IP-CAM
- 第四季銷售佔整體營收 23~25%
- QoQ成長38% (XDSL 262%, XPON 97%)



◆ 桌上型與筆記型電腦

- 第四季銷售佔整體營收 19~20%
- QoQ成長16%



- 供應商產能吃緊, 部分終端客戶訂單提前下滿今年訂單
- 無線網路 → 主要成長動能由20年第三季延伸至21年, 主要營收來自 xPON, xDSL, AP Router, NB, IPTV, IP Cam, Dongle, Module 等
- 乙太網路 → 受惠 PC、非 PC 應用帶動, 成長動能將延續至21年
- 電腦與周邊應用 → ODM/OEM持續追貨延伸至21年整年
- 藍牙SOC → 標準型TWS進入紅海市場, 手環, 遊戲手柄 需求持續加溫
- 中國移動集中直供策略奏效, 開始貢獻業績
- 供需嚴重失衡, 協助客戶導入備選方案解決燃眉之急

THANK YOU!



Q & A