



弘憶國際股份有限公司(3312)

2020第二季營運成果 法人說明會

- 弘憶之前瞻性陳述，可能包括有關其營運成果、財務狀況或業務前景之聲明，須受重大風險及不明朗因素之限制，且該等聲明乃根據弘憶之現有預期而作出。
- 受諸多因素之影響，其中包括：本產業的週期性質、本公司對按時引進新產品的倚賴程度、本公司對產品需求增長的倚賴程度、本公司有效競爭的能力、本公司對核心人員的倚賴程度、整體經濟及政治狀況、因天然及人為災害導致商業活動之可能性的中斷，包括恐怖份子活動、武裝衝突及外匯匯率之波動，實際業績可能與該等前瞻性陳述所明示或暗示者相差甚遠。
- 此外，本報告所載的任何財務資料係遵照國際財務報導準則公報(**IFRSs**)編製。
- 除法律規定者外，本公司於任何特定時間所發佈之財務預測及前瞻性陳述均不產生任何披露責任，且本公司並不負責公開更新或修改任何預測或前瞻性陳述，不論因出現新資料、發生未來事件或其他理由亦然。



① 公司簡介

② 重大事件

③ 財務資訊

④ 營運展望

⑤ 問與答



1995年成立



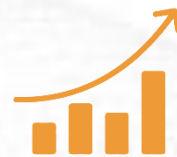
資本額11.8億



營運總部位於台北



12個服務據點位於
中國、香港、台灣



2010年台灣掛牌上市
#3312



整體超過
190位員工



① 公司簡介

② 重大事件

③ 財務資訊

④ 營運展望

⑤ 問與答

- 依據中華徵信所 **2020**年版「台灣地區大型企業排名 **TOP5000**」
 - ✓ 公民營企業混合排名：第**342**名
 - ✓ 台北內湖科技園區營收淨額排名：第**22**名
 - ✓ 服務業營收淨額排名：第**129**名
 - ✓ 電子零組件批售業：第**23**名
 - ✓ 企業經營績效合排名：第**689**名
 - ✓ 服務業經營績效排名：第**303**名



① 公司簡介

② 重大事件

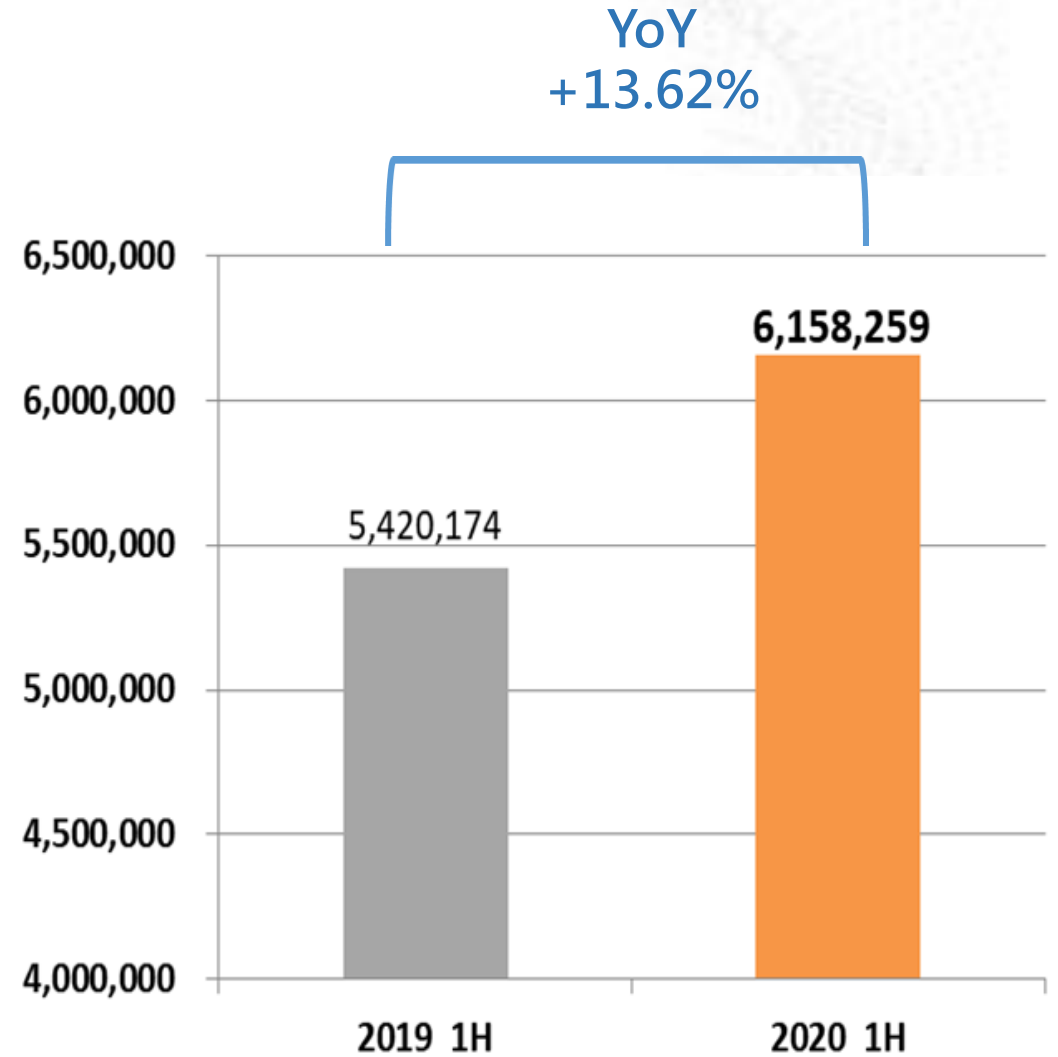
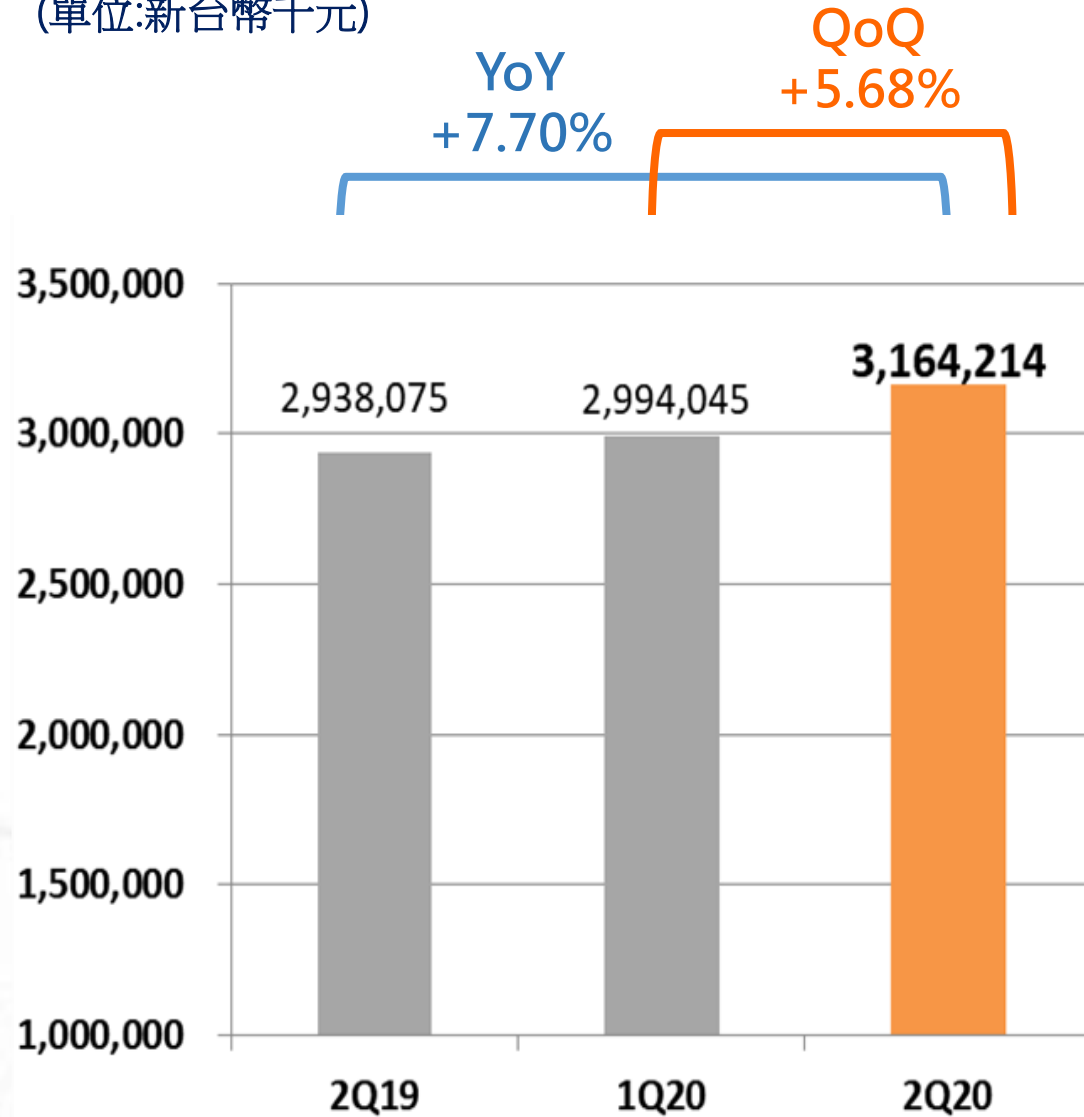
③ 財務資訊

④ 營運展望

⑤ 問與答

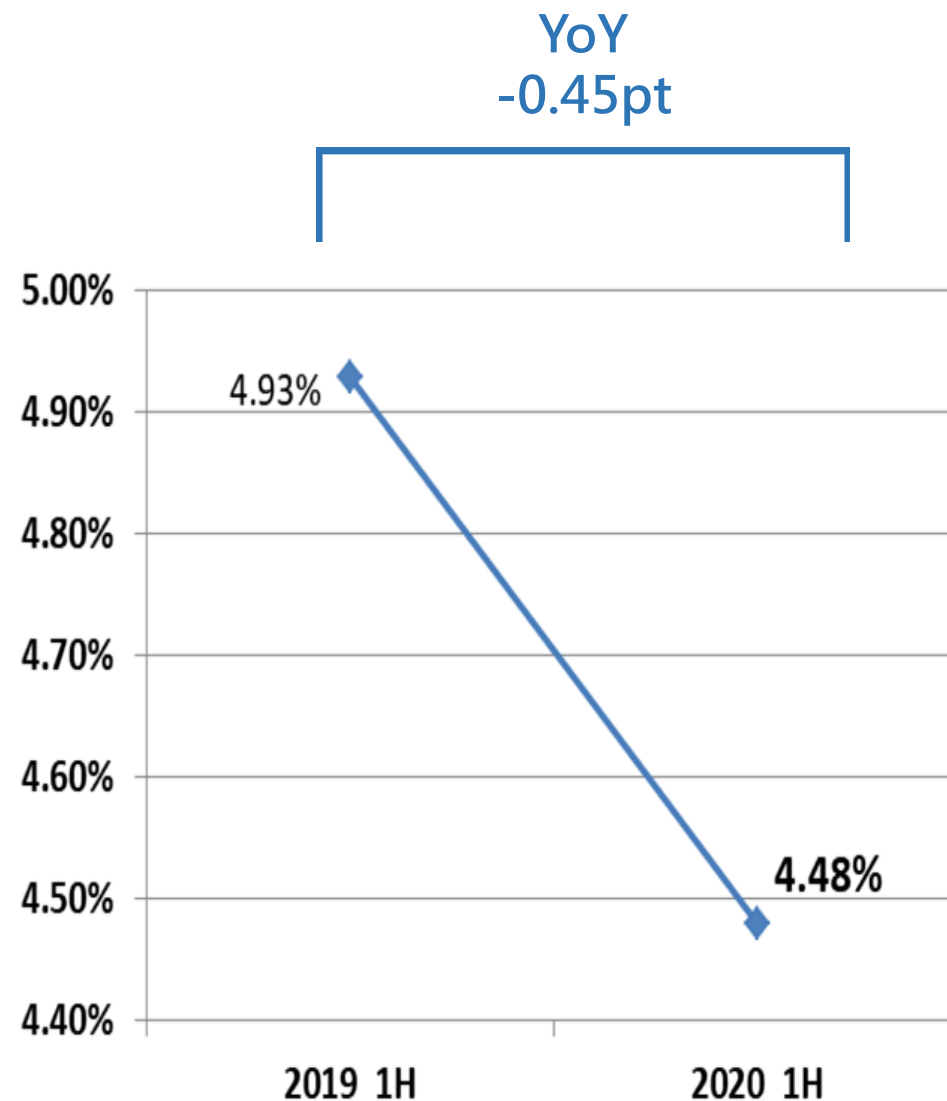
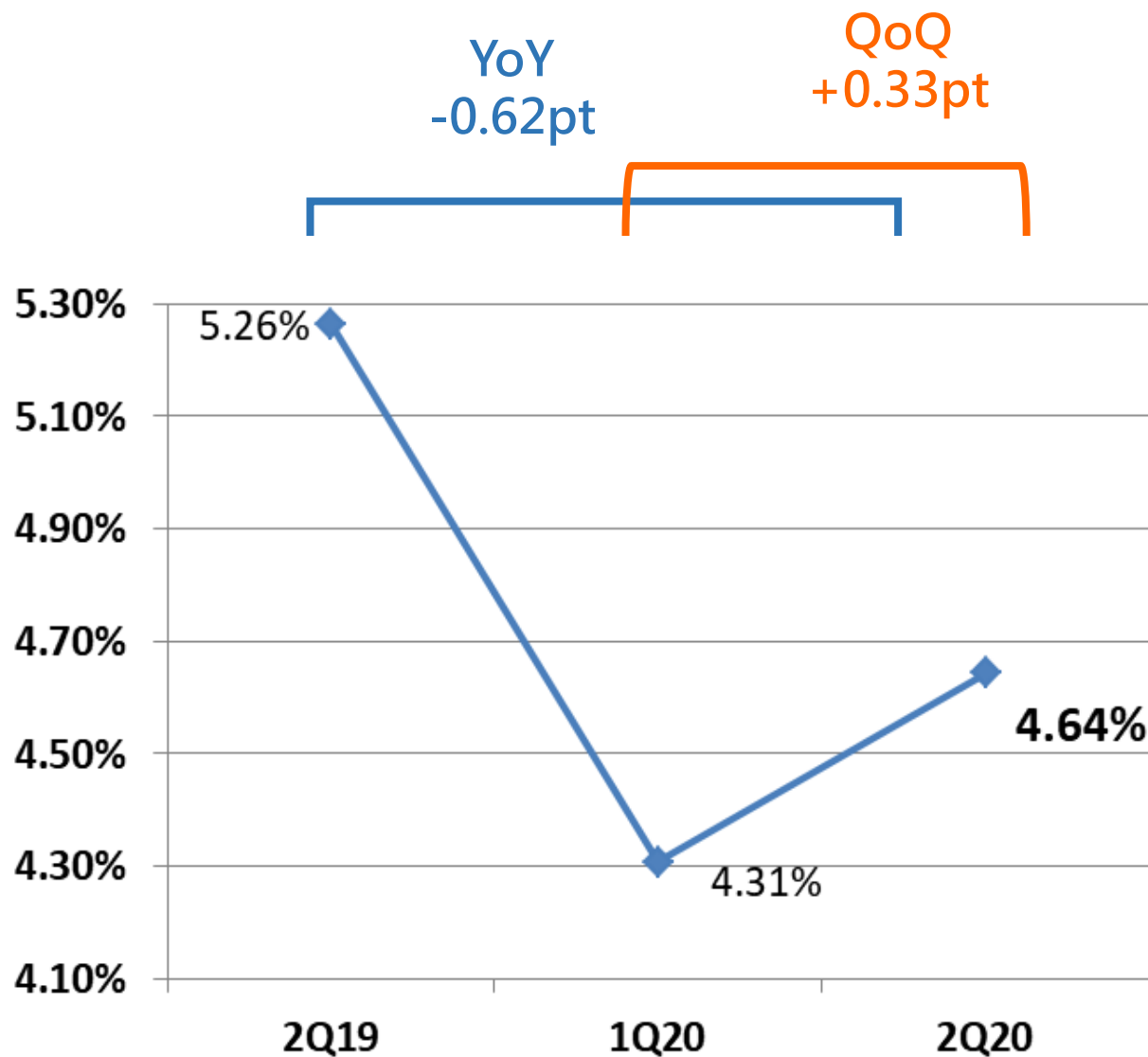
▶ 財務資訊-合併營業收入

(單位:新台幣千元)





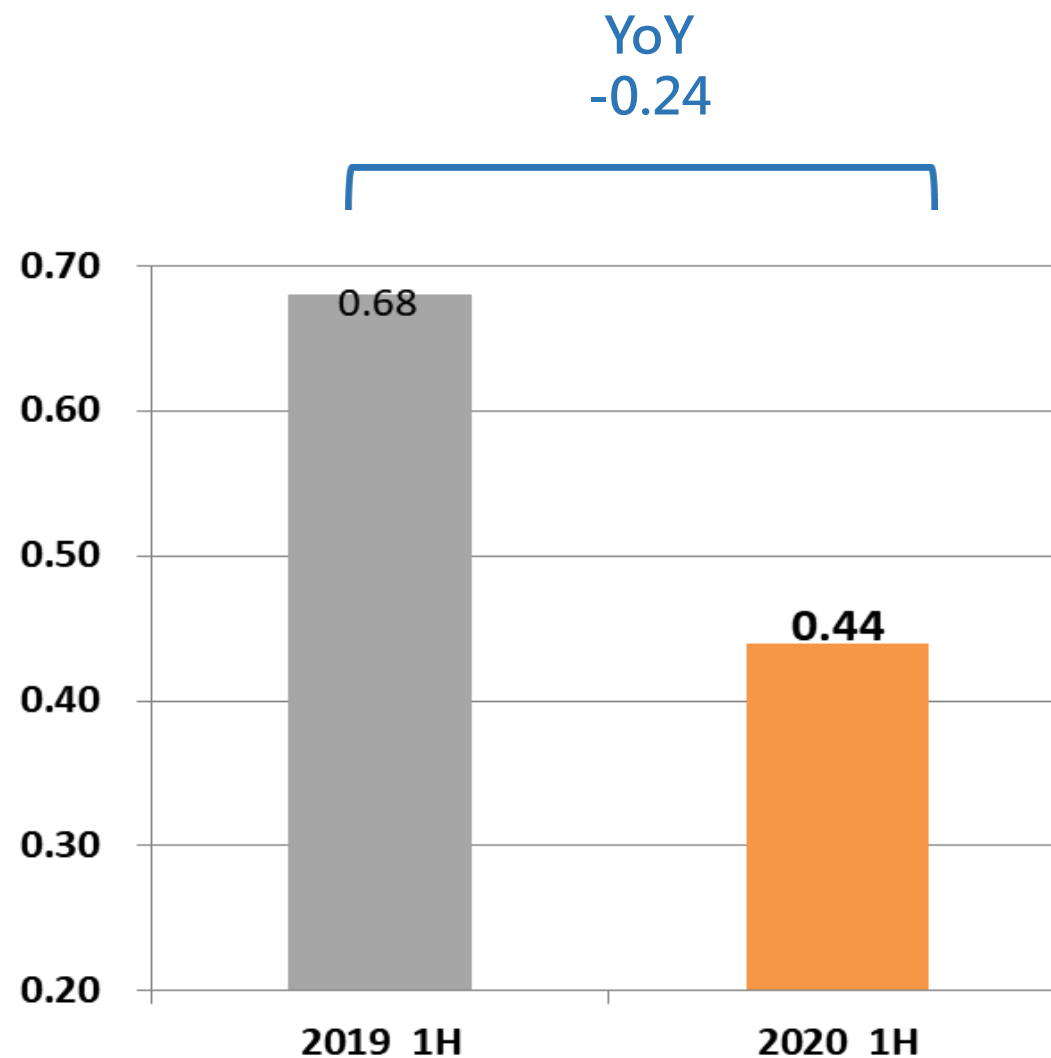
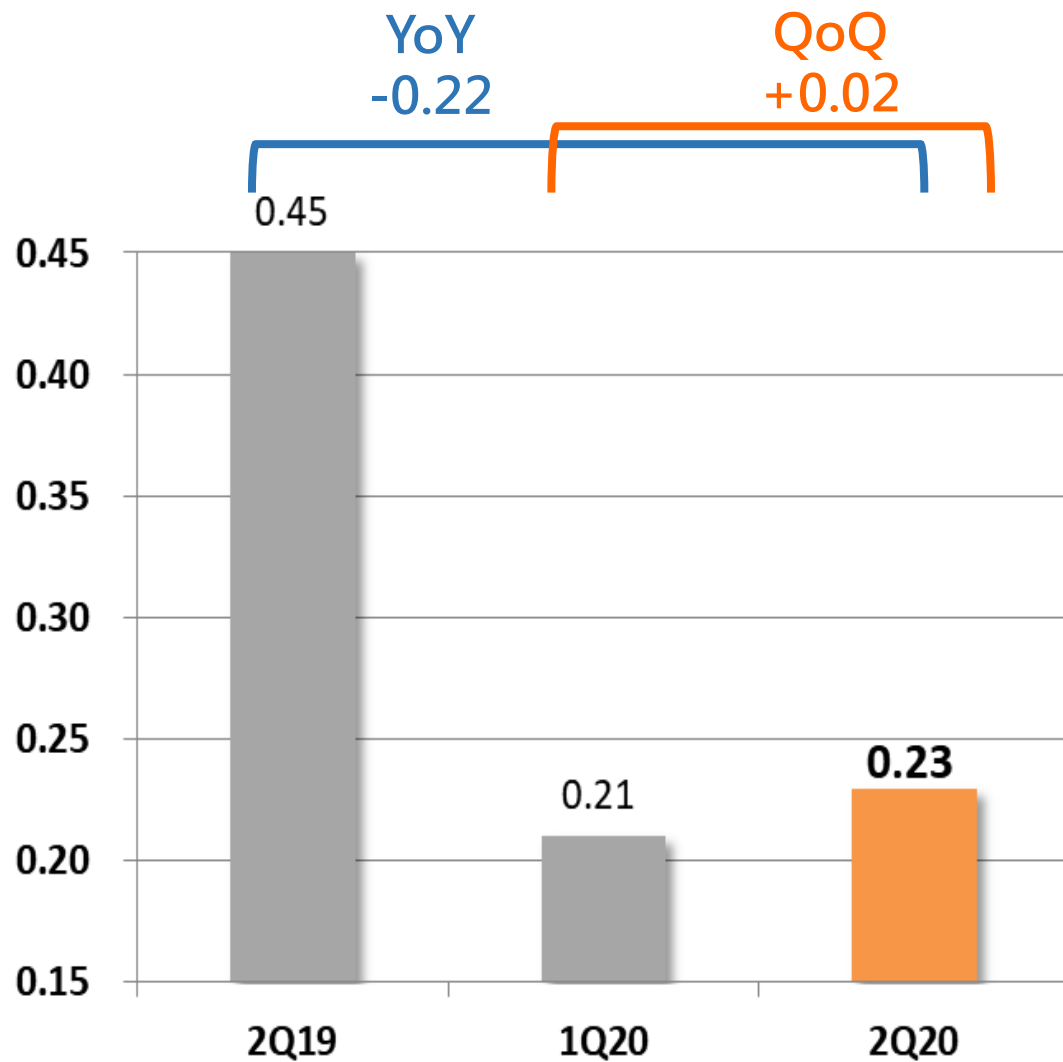
財務資訊-合併營業毛利率





財務資訊-合併每股盈餘

(單位:新台幣元)



▶ 財務資訊-合併綜合損益表-季度

(單位:新台幣千元)

項目	2Q20	1Q20	2Q19	QoQ	YoY
營業收入	3,164,214	2,994,045	2,938,075	5.68%	7.70%
營業成本	3,017,287	2,865,083	2,783,481		
營業毛利	146,927	128,962	154,594	13.93%	(4.96%)
推銷費用	59,497	55,432	55,777		
管理費用	35,387	32,972	27,352		
研究發展費用	4,749	4,719	5,170		
預期信用減損利益	3,470	3,700	1,978		
營業費用合計	103,103	96,823	90,277		
營業淨利	43,824	32,139	64,317	36.36%	(31.86%)
營業外收入及支出	(10,017)	(5,715)	(1,125)		
稅前淨利	33,807	26,424	63,192		
所得稅費用(利益)	6,648	1,400	13,668		
本期淨利	27,159	25,024	49,524	8.53%	(45.16%)
每股盈餘(元)	0.23	0.21	0.45		

▶ 財務資訊-合併綜合損益表-年度

(單位:新台幣千元)

項目	2020 1H	2019 1H	YoY
營業收入	6,158,259	5,420,174	13.62%
營業成本	5,882,370	5,153,056	
營業毛利	275,889	267,118	3.28%
推銷費用	114,929	109,972	
管理費用	68,359	57,174	
研究發展費用	9,468	10,041	
預期信用減損利益	7,170	(4,358)	
營業費用合計	199,926	172,829	
營業淨利	75,963	94,289	(19.44%)
營業外收入及支出	(15,732)	(1,194)	
稅前淨利	60,231	93,095	
所得稅費用(利益)	8,048	18,293	
本期淨利	52,183	74,802	(30.24%)
每股盈餘(元)	0.44	0.68	

▶ 財務資訊-合併資產負債表

(單位:新台幣千元)

項目	2020年第二季	2020年一季	2019年第二季	QoQ	YoY
現金及約當現金	947,905	803,516	475,580	17.97%	99.32%
應收帳款淨額	2,649,146	2,865,686	2,455,226	(7.56%)	7.90%
存貨淨額	737,008	725,423	699,805		
其他流動資產	321,808	322,046	295,980		
其他非流動資產	67,989	75,633	68,284		
資產總計	4,723,856	4,792,304	3,994,875		
短期借款	1,050,824	1,302,682	674,559	(19.33%)	55.78%
應付帳款	2,089,327	1,918,266	1,750,201	8.92%	19.38%
其他流動負債	190,302	113,594	200,041		
非流動負債合計	13,740	17,113	16,024		
負債總計	3,344,193	3,351,655	2,640,825		
權益總計	1,379,663	1,440,649	1,354,050		



① 公司簡介

② 重大事件

③ 財務資訊

④ 營運展望

⑤ 問與答

BYD FinDreams Battery

- 代理消費性電子產品鋰電池
- 比亞迪鋰電池研發投資
 - 研發工程師 **2,969**人
 - 專利 **1,440**項
 - 研發設備 **3,900**台
- 主力推廣方向
 - 筆記型電腦
 - 藍牙**TWS**等消費性電子



BYD CE Battery Capacity Plan

	2020		2021	
Type	Pouch Cell	Prismatic Cell	Pouch Cell	Prismatic Cell
Quantity	80 lines	73 lines	150 lines	73 lines
Capacity /Month	25M pcs	32M pcs	50M pcs	32M pcs

GaN FET USB-C 電源轉接器

- **New Design In for NB Charge**
- **Input Voltage 85-265 Vac**
- **Output Power: 65W**
- **High Efficiency 91%-94%**
- **PCB Size: 47x47x22mm**

預計**2020**年**GaN**充電器市場規模**23**億

2025上升至**638**億 五年**CAGR 94%**

New Design In



GaN 65W



Si 65W

▶ 營運展望 | 新功能與產品運用

- **TWS** 主動降噪**ANC**進入量產階段，第三季需求開始回溫
- 藍牙遊戲手柄主流品牌韓國市場開始大量出貨
- 藍牙大屏幕手環與手錶需求浮現，第三季需求增加
- **2.5G**乙太網路個人電腦與寬頻客戶已經開始切換，下半年需求成長
- **10G PON**客戶開始導入設計與驗證
- 管理型交換機，配合客戶深耕安防市場，未來市場有較大增長
- 車用乙太網路與交換機，導入大陸知名車廠與**Tier-1**

- ▶ **IPTV/ AP Router / GPON/ XDSL**
- ▶ 第二季銷售佔整體營收 **30~35%**
 - **IPTV 8~10%** **AP Router 8~10%**
 - **GPON 3~6%** **XDSL 4~6%**
- ▶ 網路通訊需求第三季與第四季持續旺盛



- ▶ 第二季銷售佔整體營收 **12~15%**
- ▶ 宅經濟 - 居家上網；視訊，語音需求等，
第三季維持高出貨量
- ▶ 主要銷售：
 - 有線/無線網路通訊相關周邊
 - 視頻語音相關周邊
 - **USB** 相關周邊



- 無線網路 → **STB, NB, AP Router, xPON, IPTV, Dongle**等持續成長
- 乙太網路 → **WFH**帶動**NB, Dongle, Docking, Station** 成長, **3Q20**需求持續, 且**3Q20**會開始轉換到**2.5G**
- 電腦與周邊應用 → **WFH**帶動桌上型與筆記型電腦及相關周邊需求持續
- 藍牙**SOC** → **TWS**, 手環, 遊戲手柄 第三季市場回溫

THANK YOU!



Q & A