



弘憶國際股份有限公司(3312)

2019第三季營運成果 法人說明會



投資安全聲明

- 弘憶之前瞻性陳述，可能包括有關其營運成果、財務狀況或業務前景之聲明，須受重大風險及不明朗因素之限制，且該等聲明乃根據弘憶之現有預期而作出。
- 受諸多因素之影響，其中包括：本產業的週期性質、本公司對按時引進新產品的倚賴程度、本公司對產品需求增長的倚賴程度、本公司有效競爭的能力、本公司對核心人員的倚賴程度、整體經濟及政治狀況、因天然及人為災害導致商業活動之可能性的中斷，包括恐怖份子活動、武裝衝突及外匯匯率之波動，實際業績可能與該等前瞻性陳述所明示或暗示者相差甚遠。
- 此外，本報告所載的任何財務資料係遵照國際財務報導準則公報(**IFRSs**)編製。
- 除法律規定者外，本公司於任何特定時間所發佈之財務預測及前瞻性陳述均不產生任何披露責任，且本公司並不負責公開更新或修改任何預測或前瞻性陳述，不論因出現新資料、發生未來事件或其他理由亦然。



① 公司簡介

② 財務資訊

③ 營運展望

④ 問與答



1995年成立



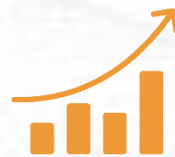
資本額11.8億



營運總部位於台北



12個服務據點位於
中國、香港、台灣



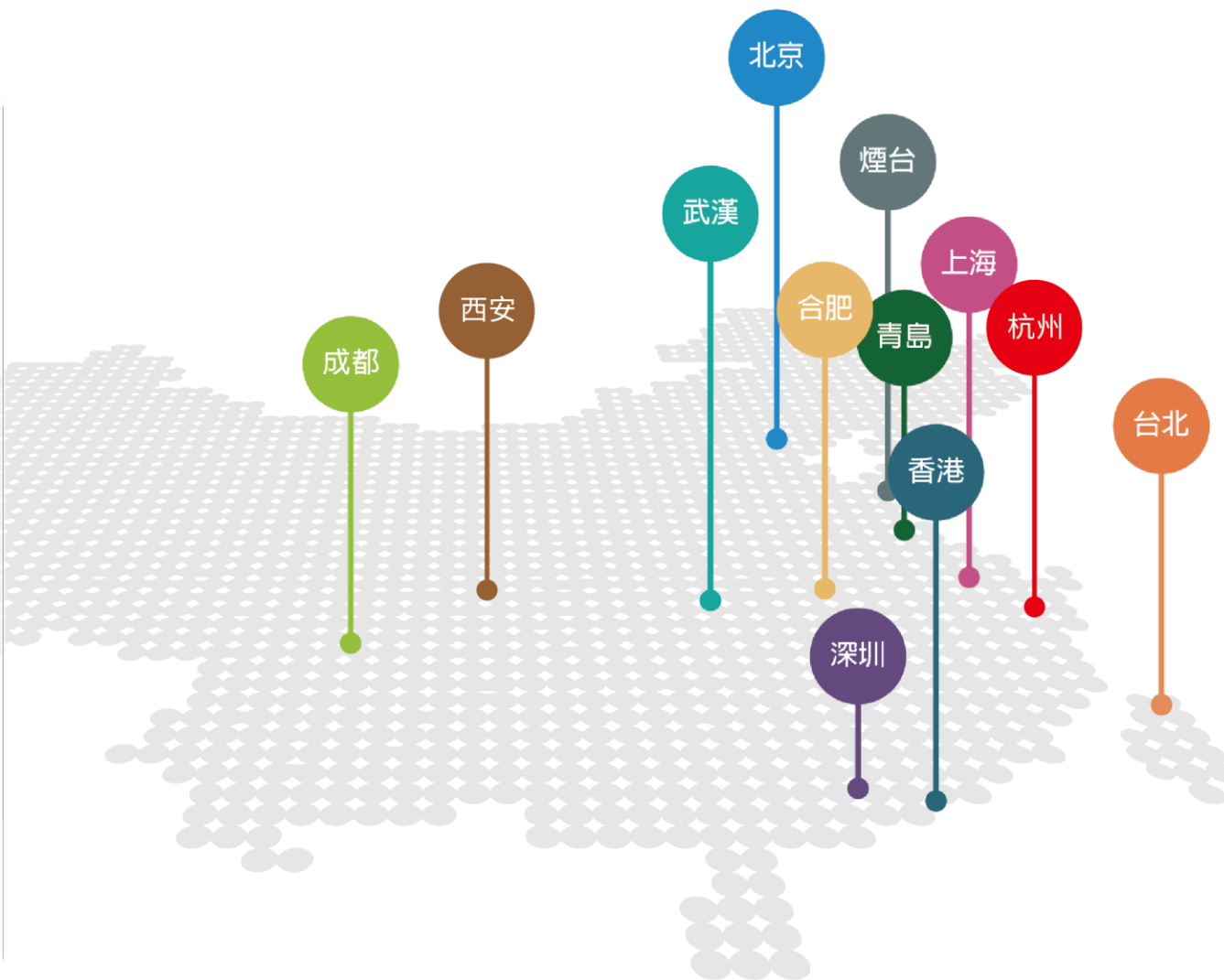
2010年台灣掛牌上市
#3312



整體超過
180位員工

▶ 服務據點

	業務	工程師	物流	VMI
台北(總公司)	●	●	●	●
香港	●		●	
深圳	●	●	●	●
上海	●	●	●	●
北京	●	●		
青島	●			
煙台		●		●
武漢	●	●		●
成都	●			
合肥	●	●		●
杭州	●	●		
西安	●	●		





① 公司簡介

② 財務資訊

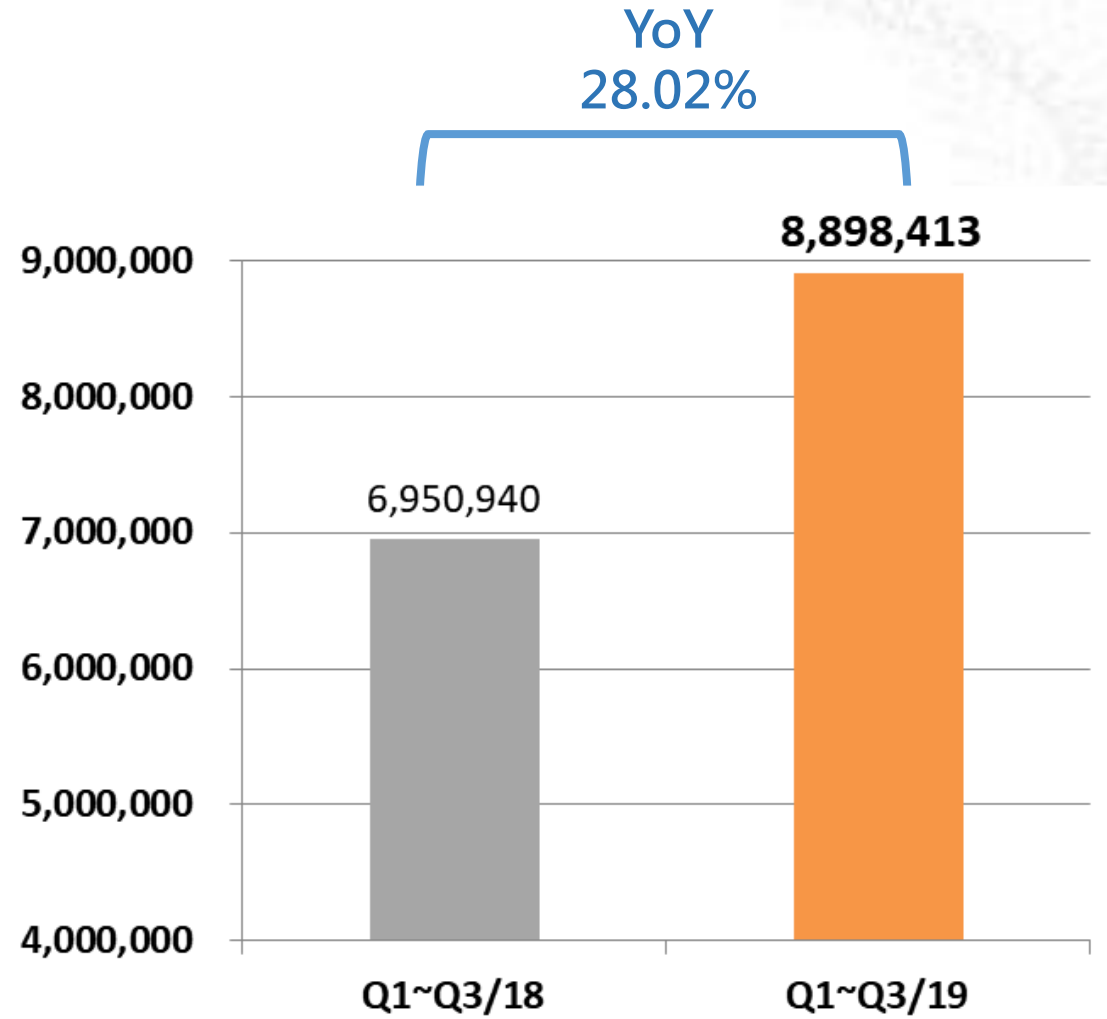
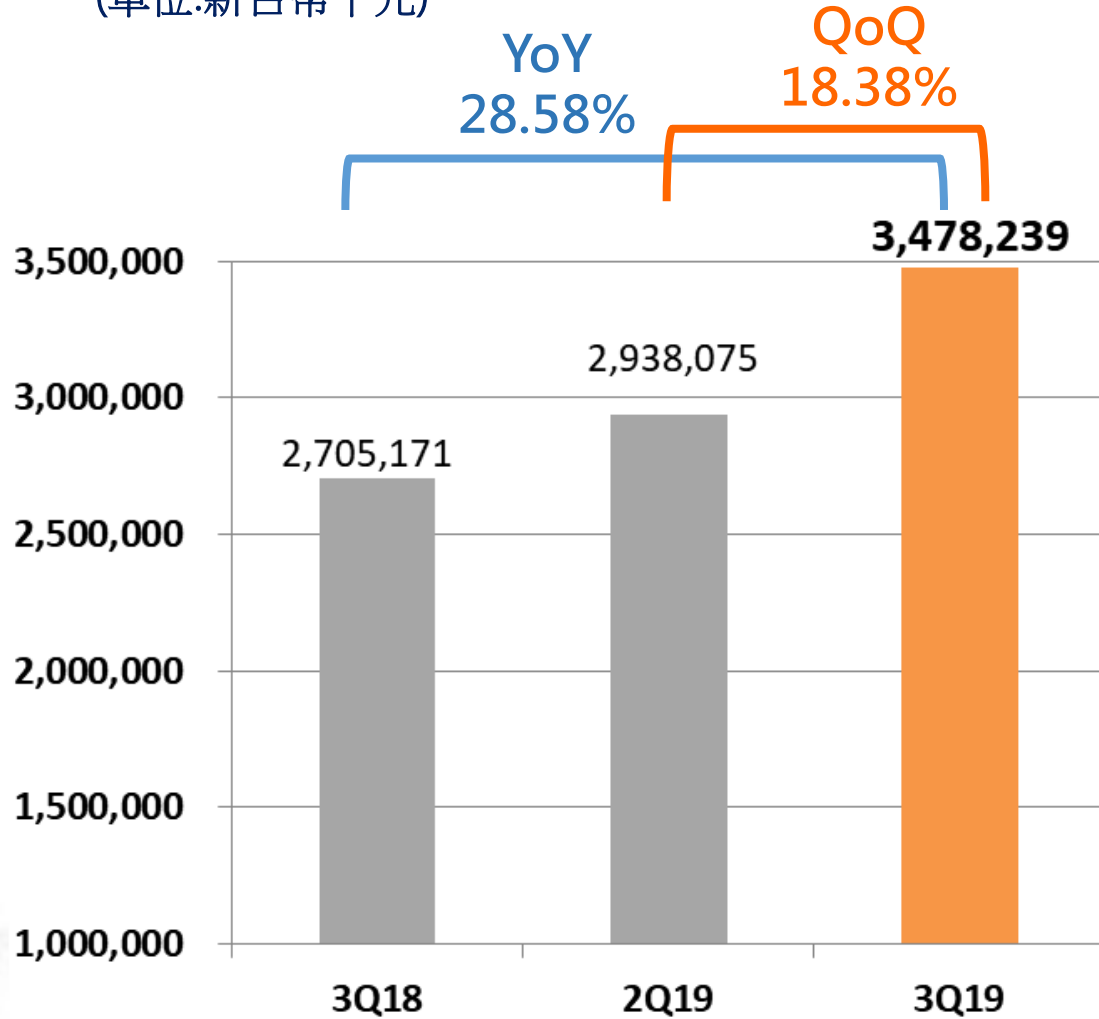
③ 營運展望

④ 問與答



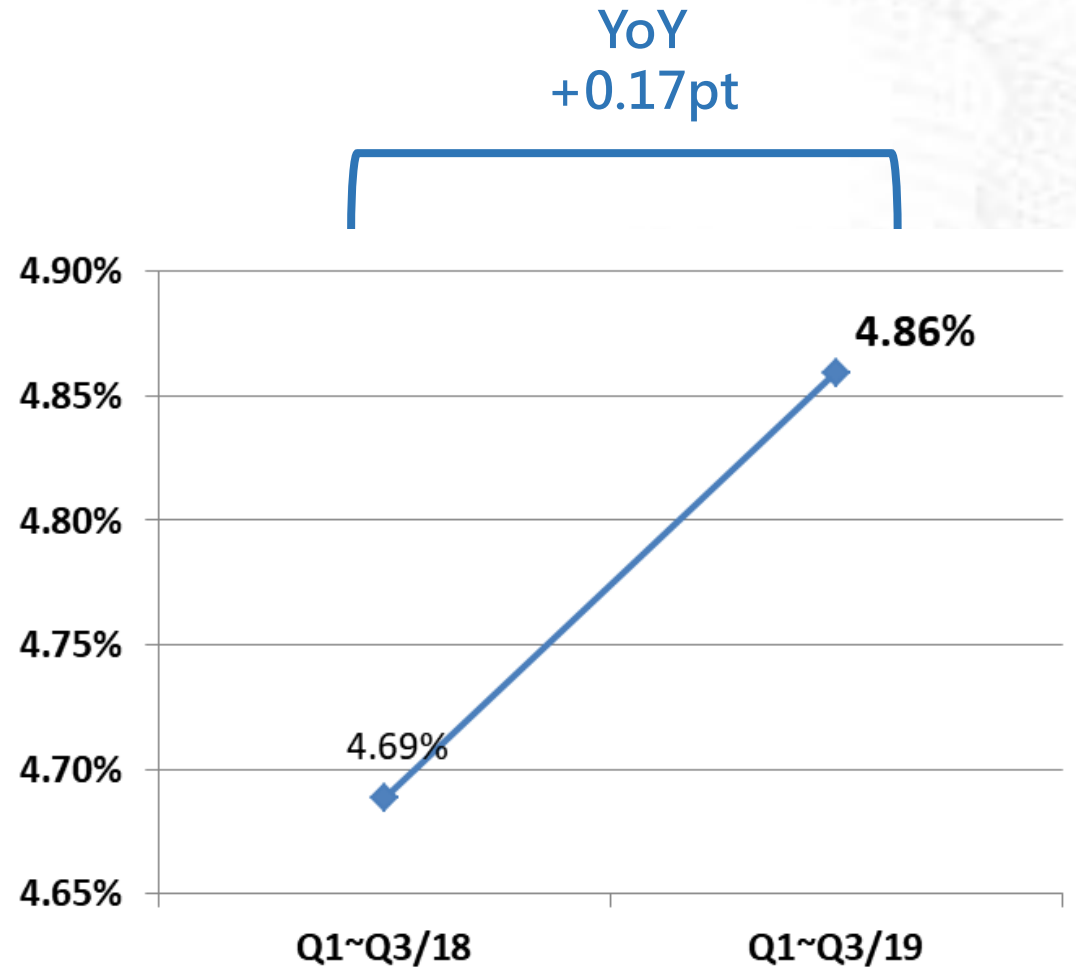
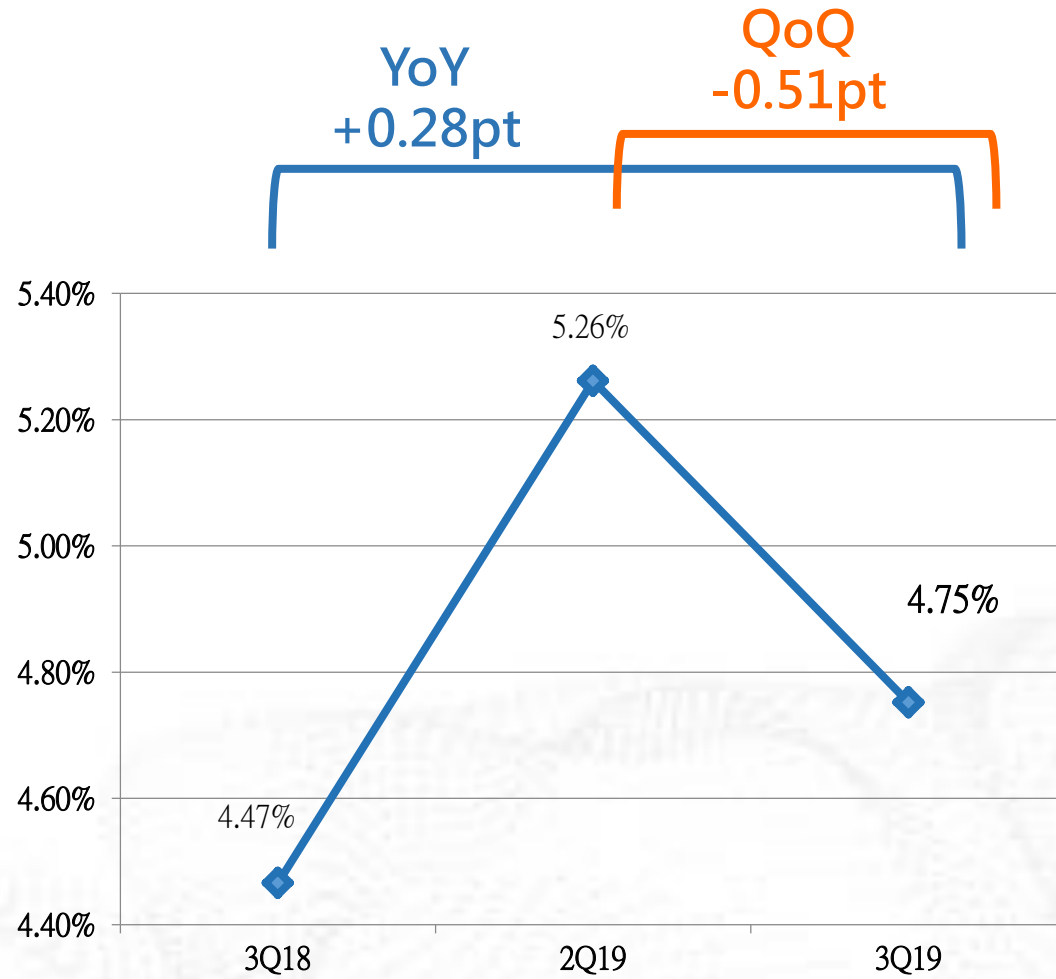
財務資訊-合併營業收入

(單位:新台幣千元)





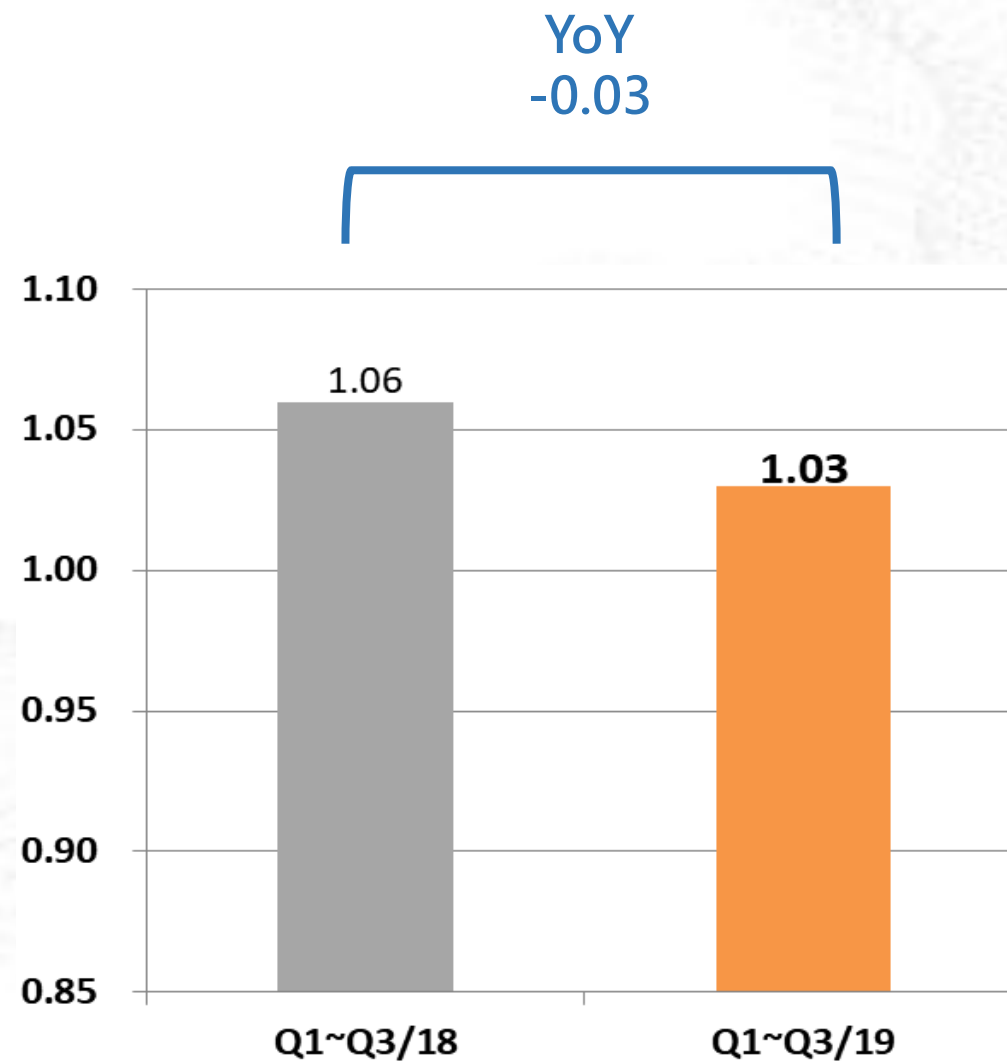
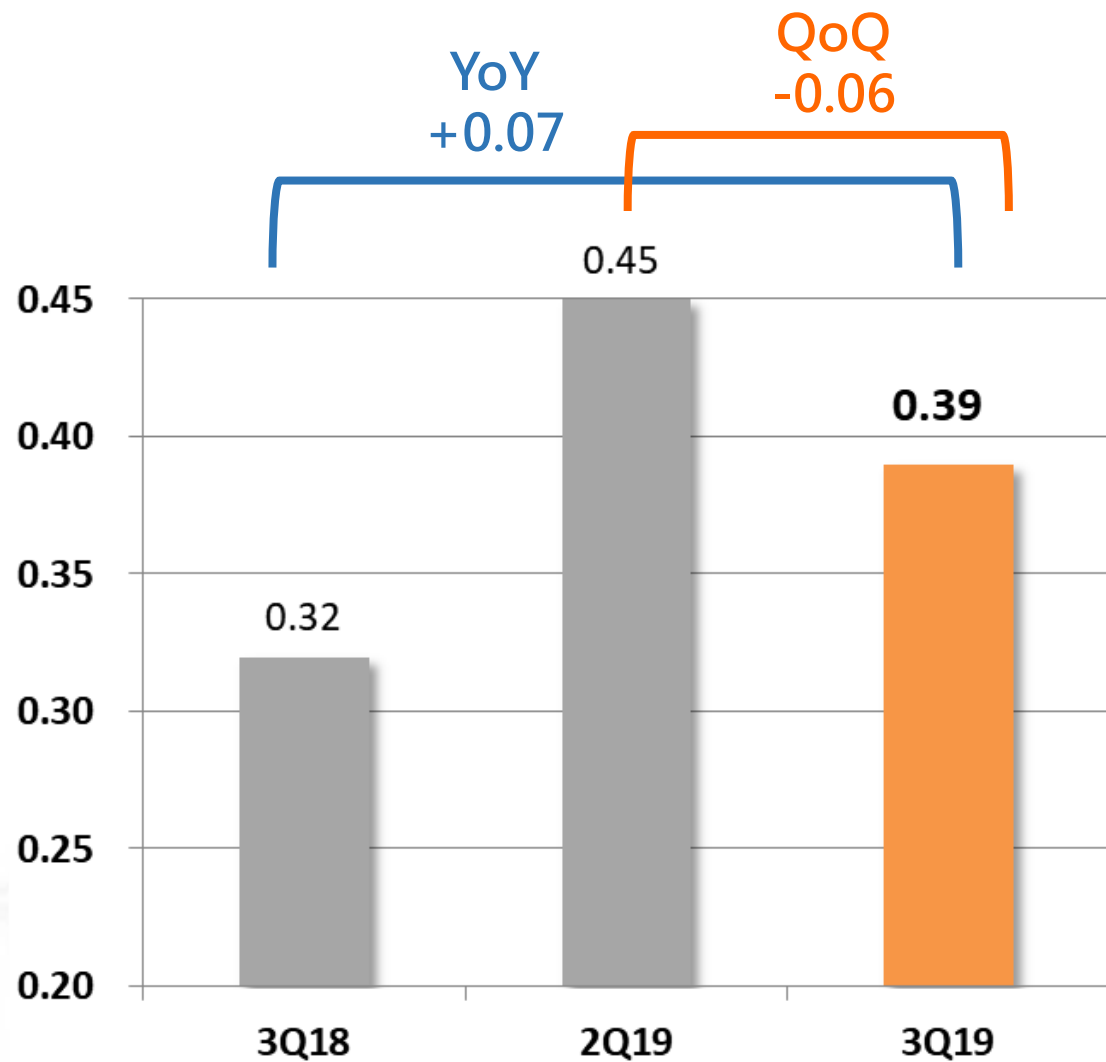
財務資訊-合併營業毛利率





財務資訊-合併每股盈餘

(單位:新台幣元)



▶ 財務資訊-合併綜合損益表-季度

(單位:新台幣千元)

項目	<i>3Q19</i>	<i>2Q19</i>	<i>3Q18</i>	<i>QoQ</i>	<i>YoY</i>
營業收入	3,478,239	2,938,075	2,705,171	18.38%	28.58%
營業成本	3,312,946	2,783,481	2,584,349		
營業毛利	165,293	154,594	120,822	6.92%	36.81%
推銷費用	59,821	55,777	26,453		
管理費用	32,039	27,352	48,750		
研究發展費用	4,504	5,170	4,413		
預期信用減損利益	919	1,978	(4,398)		
營業費用合計	97,283	90,277	75,218		
營業淨利	68,010	64,317	45,604	5.74%	49.13%
營業外收入及支出	(3,787)	(1,125)	2,214		
稅前淨利	64,223	63,192	47,818		
所得稅費用(利益)	17,717	13,668	12,544		
本期淨利	46,506	49,524	35,274	(6.09%)	31.84%
每股盈餘(元)	0.39	0.45	0.32		

▶ 財務資訊-合併綜合損益表-年度

(單位:新台幣千元)

項目	<u>Q1~Q3/19</u>	<u>Q1~Q3/18</u>	<u>YoY</u>
營業收入	8,898,413	6,950,940	28.02%
營業成本	8,466,002	6,625,039	
營業毛利	432,411	325,901	32.68%
推銷費用	169,793	123,069	
管理費用	89,213	94,837	
研究發展費用	14,545	14,523	
預期信用減損利益	(3,439)	(18,598)	
營業費用合計	270,112	213,831	
營業淨利	162,299	112,070	44.82%
營業外收入及支出	(4,981)	(2,758)	
稅前淨利	157,318	109,312	
所得稅費用(利益)	36,010	(4,637)	
本期淨利	121,308	113,949	6.46%
每股盈餘(元)	1.03	1.06	

▶ 財務資訊-合併資產負債表

(單位:新台幣千元)

項目	2019年第三季	2019年第二季	2018年第三季	QoQ	YoY
現金及約當現金	653,962	475,580	368,534	37.51%	77.45%
應收帳款淨額	2,956,574	2,455,226	2,351,738	20.42%	25.72%
存貨淨額	659,255	699,805	635,035		
其他流動資產	323,474	295,980	317,482		
其他非流動資產	64,584	68,284	38,746		
資產總計	4,657,849	3,994,875	3,711,535		
短期借款	854,398	594,629	772,830	43.69%	10.55%
應付帳款	2,046,025	1,750,201	1,480,752	16.90%	38.17%
其他流動負債	346,315	279,971	119,656		
非流動負債合計	14,102	16,024	32,292		
負債總計	3,260,840	2,640,825	2,405,530		
權益總計	1,397,009	1,354,050	1,306,005		



① 公司簡介

② 財務資訊

③ 營運展望

④ 問與答

■ 真無線藍牙耳機

- ▶ 第三季銷售佔整體營收**5~7%**
- ▶ 第四季銷售預計優於前三季
- ▶ 搭配**MEMS MIC**開始出貨
- ▶ 整體解決方案評估
 - ✓ 入耳檢測 **P-Sensor**
 - ✓ 重力檢測 **G-Sensor**
 - ✓ 陶瓷天線 **Chip-Antenna**

■ 新產品線代理

- ▶  **OPNOUS** 上海炬佑 影像傳感器
SMART SENSING & AI TECHNOLOGY
 - ToF (Time of Flight) Sensor
- ▶  **ACT_{nano}** actnano 防水塗層
 - Coating Solution
- ▶  **iM** 蘇州慧聞 氣體傳感器
 - TVOC, 甲醛, 甲烷, 一氧化碳, 硫化氫, 氨氣, 酒精

■ 海外OTT BOX 市場

- **GMI**供應主控與無線晶片
- 第三季銷售佔整體營收**10~13%**
- 第四季開始導入下一代產品方案



■ 運營商標案市場

- 網通標案第三季底開始貢獻營收
- 第四季銷售預計優於前三季
- **GPON**標案持續大量出貨





2019年8月19日 獲選 中國移動 「自有品牌網關類主芯片AVL資格」 自有品牌网关类主芯片AVL库资格预审项目—资格预审候选人 公示

自有品牌网关类主芯片AVL库资格预审项目于2019年8月19日11时00分开标，已按资格预审文件规定的评选方法及相关规定要求完成评审工作，现将通过资格预审的候选人公示如下：

中兴品牌代理中选供应商：北京首坤特电子技术有限公司

瑞昱品牌代理中选供应商：弘忆（上海）国际贸易有限公司



海思品牌代理中选供应商：深圳淇润科技有限公司

econet品牌代理中选供应商：深圳市南星科技发展有限公司

格达品牌代理中选供应商：深圳市新普电子有限公司

Intel品牌代理中选供应商：尚杰贸易（深圳）有限公司

通过资格预审候选人公示为期3天，公示截止时间为2019年9月8日。公示期内，如对中选候选人存在疑问，可以书面形式实名向采购人或代理机构提出。

特此公示。

联系人：何佳莉/王新丽

联系电话：13922820865/13810529151

網上查詢: <https://b2b.10086.cn/b2b/main/viewNoticeContent.html?noticeBean.id=593681&from=singlemessage&isappinstalled=0>

■ 藍牙相關產品

- ▶ 智能音箱周邊 – 燈泡與插座
- ▶ 穿戴市場 – 大屏幕、心率、健康
- ▶ 電錶市場 – 藍牙標配
- ▶ 電子菸 – **2019**年全球預估**30**億支
- ▶ 遊戲手柄
- ▶ 智能門鎖



THANK YOU!



Q & A