

弘憶國際股份有限公司(3312)
2018第三季營運成果 法人說明會

- 弘憶之前瞻性陳述，可能包括有關其營運成果、財務狀況或業務前景之聲明，須受重大風險及不明朗因素之限制，且該等聲明乃根據弘憶之現有預期而作出。
- 受諸多因素之影響，其中包括：本產業的週期性質、本公司對按時引進新產品的倚賴程度、本公司對產品需求增長的倚賴程度、本公司有效競爭的能力、本公司對核心人員的倚賴程度、整體經濟及政治狀況、因天然及人為災害導致商業活動之可能性的中斷，包括恐怖份子活動、武裝衝突及外匯匯率之波動，實際業績可能與該等前瞻性陳述所明示或暗示者相差甚遠。
- 此外，本報告所載的任何財務資料係遵照國際財務報導準則公報(IFRSs)編製。
- 除法律規定者外，本公司於任何特定時間所發佈之財務預測及前瞻性陳述均不產生任何披露責任，且本公司並不負責公開更新或修改任何預測或前瞻性陳述，不論因出現新資料、發生未來事件或其他理由亦然。

- 公司簡介
 - 營運績效
 - 營運展望
 - 重要事件
 - 問與答
-

公司簡介



1995年成立



資本額:11.0億



營運總部位於台北



10個服務據點位於
中國、香港、台灣



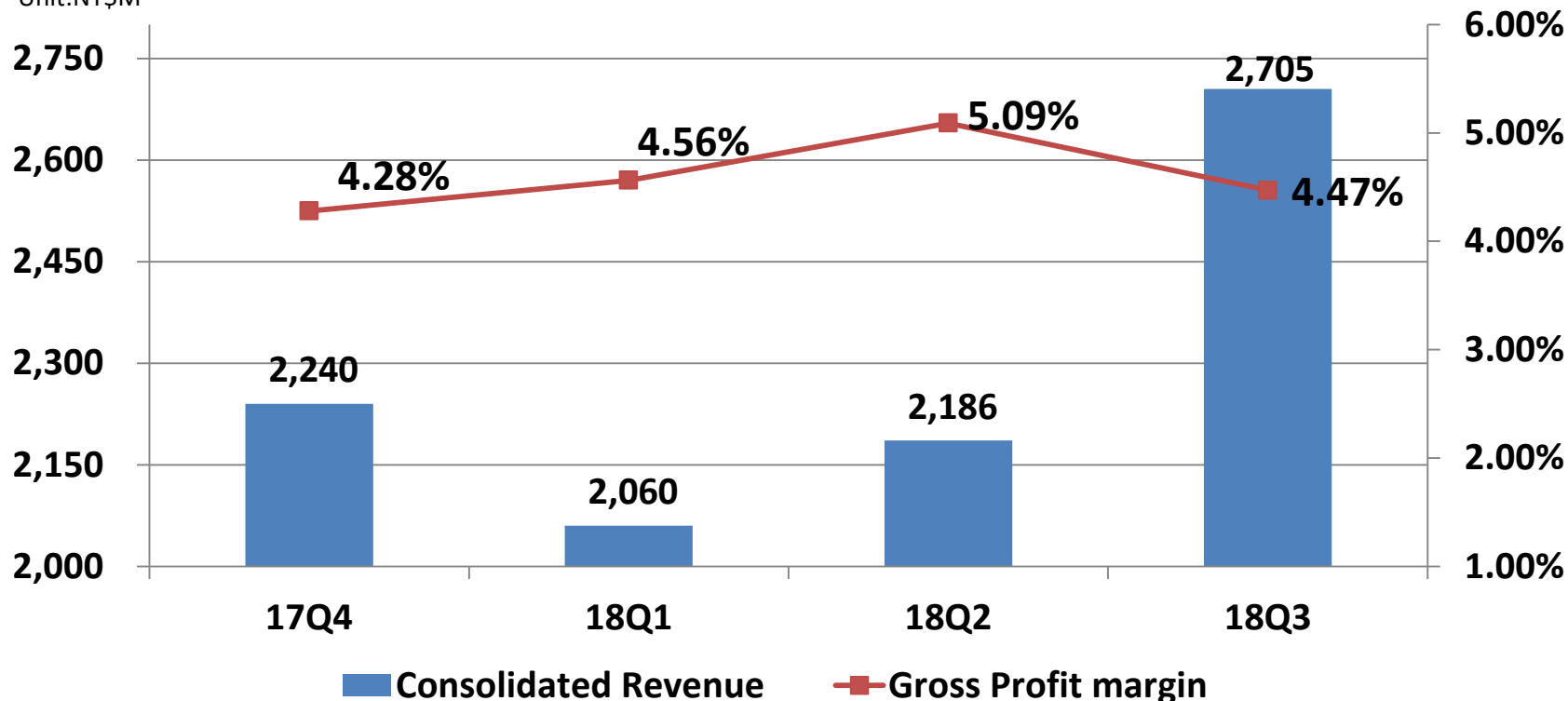
2005年台灣掛牌上櫃
2010年台灣掛牌上市
#3312



整體超過180位員工

財務資訊-最近四季合併營收及毛利率比較

Unit:NT\$M



財務資訊-合併資產負債表

| 合併資產負債表 | | | | | | | |
|-------------|------------------|-------------|------------------|-------------|------------------|-------------|----------|
| | | | | | | | 單位:新台幣千元 |
| 項目 | 2018.09.30 | | 2018.06.30 | | 2018.03.31 | | |
| | Amount | % | Amount | % | Amount | % | |
| 現金及約當現金 | 368,534 | 10% | 446,812 | 13% | 435,512 | 14% | |
| 應收帳款 | 2,419,412 | 65% | 1,936,978 | 59% | 1,848,389 | 58% | |
| 存貨 | 635,035 | 17% | 645,531 | 20% | 615,101 | 20% | |
| 其他流動資產 | 249,808 | 7% | 241,556 | 7% | 236,256 | 7% | |
| 其他非流動資產 | 38,746 | 1% | 39,939 | 1% | 41,057 | 1% | |
| 資產總計 | 3,711,535 | 100% | 3,310,816 | 100% | 3,176,315 | 100% | |
| 短期借款 | 772,830 | 21% | 666,944 | 20% | 728,473 | 23% | |
| 應付帳款 | 1,480,752 | 40% | 1,232,839 | 38% | 1,100,156 | 35% | |
| 其他流動負債 | 119,656 | 3% | 100,827 | 2% | 99,609 | 3% | |
| 非流動負債 | 32,292 | 1% | 42,292 | 1% | 52,292 | 2% | |
| 負債總計 | 2,405,530 | 65% | 2,042,902 | 61% | 1,980,530 | 63% | |
| 股本 | 1,103,104 | 30% | 1,103,104 | 34% | 1,090,024 | 34% | |
| 資本公積及其他 | 202,901 | 5% | 164,810 | 5% | 105,761 | 3% | |
| 權益總計 | 1,306,005 | 35% | 1,267,914 | 39% | 1,195,785 | 37% | |


財務資訊-合併綜合損益表-季別



合併損益表-季別

單位:新台幣仟元

| 項目 | 18Q3 | 18Q2 | 18Q1 | 17Q4 |
|-----------|-----------|-----------|-----------|-----------|
| 銷貨收入 | 2,705,171 | 2,185,756 | 2,060,013 | 2,239,512 |
| 銷貨毛利 | 120,822 | 111,148 | 93,931 | 95,754 |
| 毛利率 | 4.47% | 5.09% | 4.56% | 4.28% |
| 營業費用 | 75,218 | 61,907 | 76,706 | 83,176 |
| 費用率 | 2.78% | 2.83% | 3.72% | 3.71% |
| 營業淨利 | 45,604 | 49,241 | 17,225 | 12,578 |
| 營業外收入及支出 | 2,214 | (2,894) | (2,078) | 2,416 |
| 歸屬母公司本期淨利 | 35,274 | 41,645 | 37,030 | 30,575 |
| 純益率 | 1.30% | 1.91% | 1.80% | 1.37% |
| EPS(元) | 0.32 | 0.38 | 0.36 | 0.31 |



消費性電子

電視 | 平板電腦 | 藍芽耳機



物聯網

智能穿戴 | 智能插座 | 智能燈



車用電子

車用娛樂 | 車用安全



網路通訊

智能家居 | 電信設備 | 網通設備




電腦週邊

Server | NB | MB | 工業電腦



工業電子

醫療設備 | 安防監控



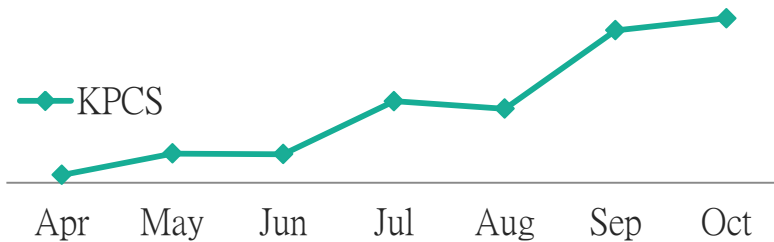
OTT Box


- WIFI 802.11AC

PON

- 主控晶片
- 802.11AC WIFI 晶片

營運展望 | 消費性電子 – 真無線藍芽耳機





智能透傳運用

- WIFI 無線透傳
- 藍芽透傳

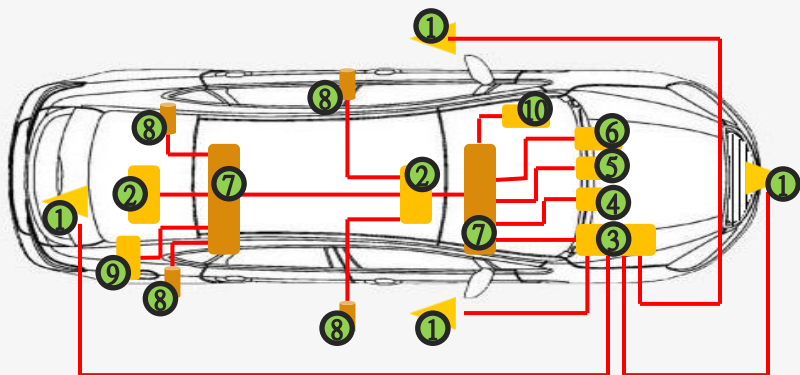
智能語音控制

- 插座
- LED

省電型IP-CAM

- 可視門鈴
- 無人機

車用網路商機無限



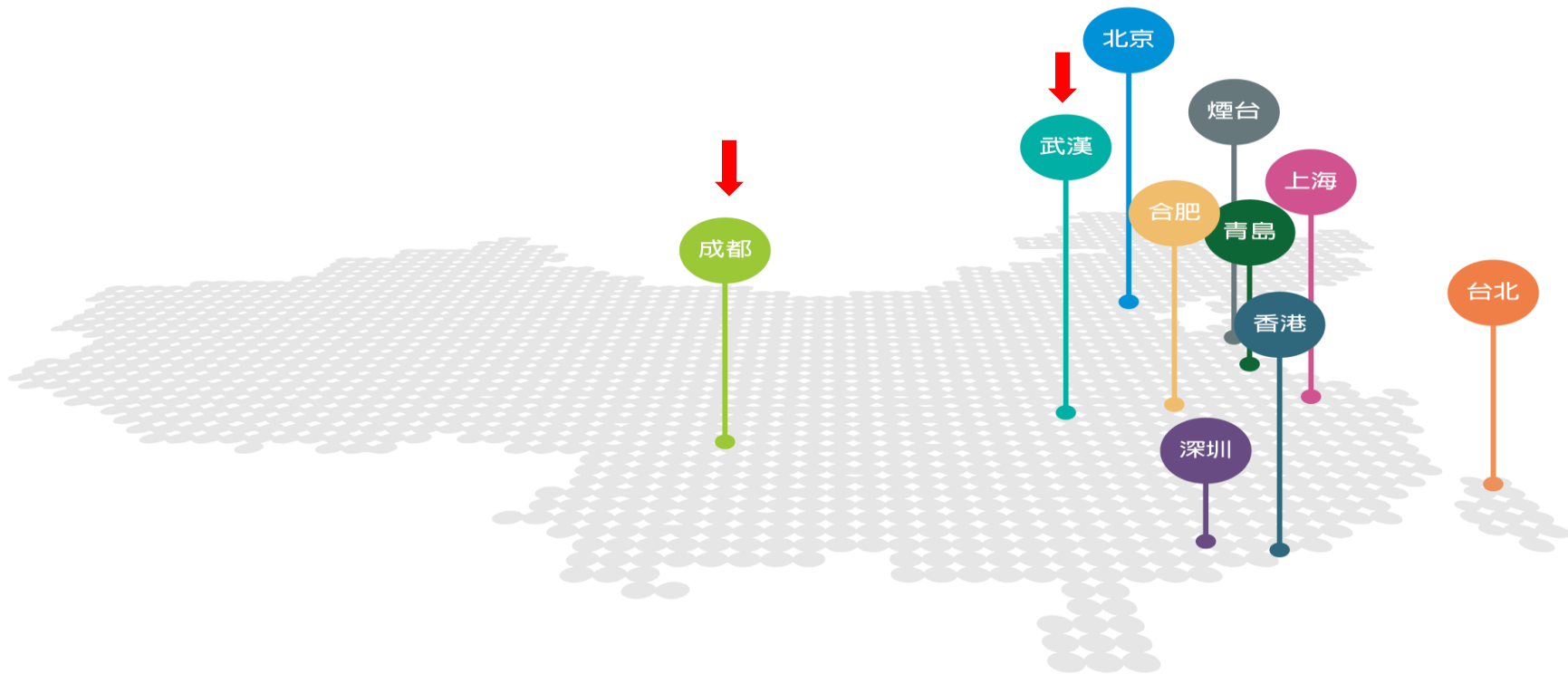
- | | |
|----------------|----------|
| ① 監視鏡頭 | ⑥ 車載資訊系統 |
| ② 娛樂系統 | ⑦ 乙太網路網關 |
| ③ 360度行車環景輔助系統 | ⑧ 喇叭 |
| ④ 儀表 | ⑨ 智慧天線 |
| ⑤ 駕駛輔助系統 | ⑩ 車用主機 |

規格趨勢

- 100BASE-T1 PHY → 1000BASE-T1 PHY
- 100BASE-T1 Switch → 1000BASE-T1 Switch
- 3/4/7 Ports Switch → 6/8/12 Ports Switch

新產品線的引進代理

重要事件-新增服務據點



謝謝